

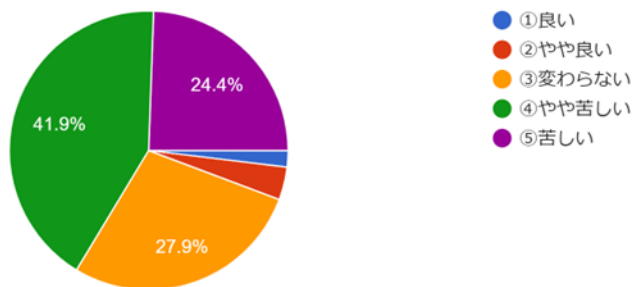
中間集約③ 2023 県議選くらしのアンケート

2023/2/5

【340件】（封書264件+Web76件）

2022.11月中旬頃から約5万枚を配布していただきました。中間報告をします。
2月5日現在、340件の回答（封書等264件、Web76件）をお届けいただきました。

1.くらしについて 最近のくらし向きはいかがですか
315件の回答

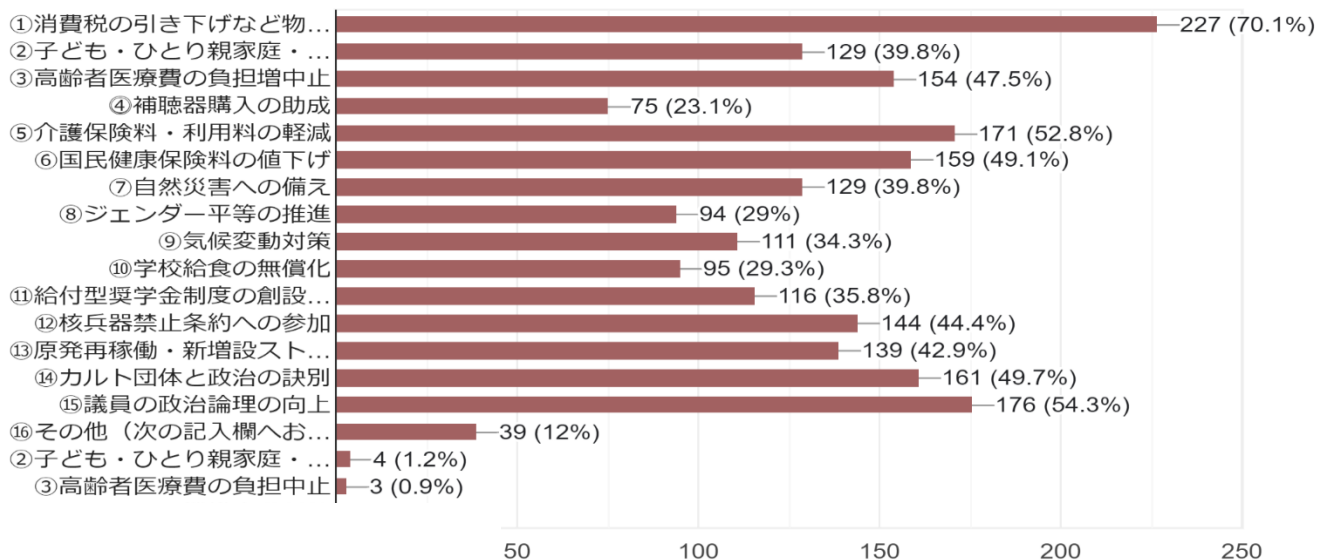


| 項目 | 315件 | % |
|--------|------|------|
| ①良い | 6 | 1.9 |
| ②やや良い | 12 | 3.8 |
| ③変わらない | 87 | 27.9 |
| ④やや苦しい | 132 | 41.9 |
| ⑤苦しい | 77 | 24.4 |

| 項目 | 337件 | % |
|--------|------|------|
| ①良い | 11 | 2.9 |
| ②やや良い | 5 | 1.3 |
| ③変わらない | 137 | 35.8 |
| ④やや苦しい | 136 | 36.4 |
| ⑤苦しい | 88 | 23.5 |

2. 政治にのぞむことを選んでください。（複数回答できます）

324件の回答

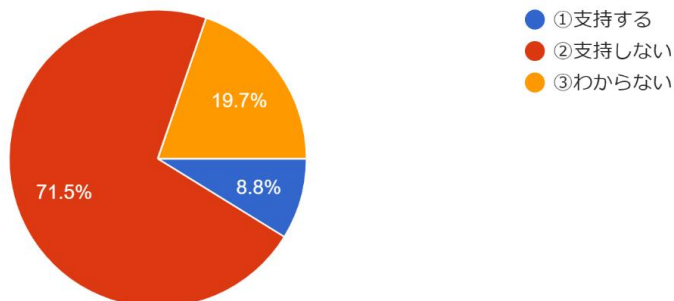


3.国政について

岸田内閣は、コロナ対策、統一協会との関係、安倍元首相の国葬などで、国民の反発を招いています。さらに憲法改定の動きを強めています

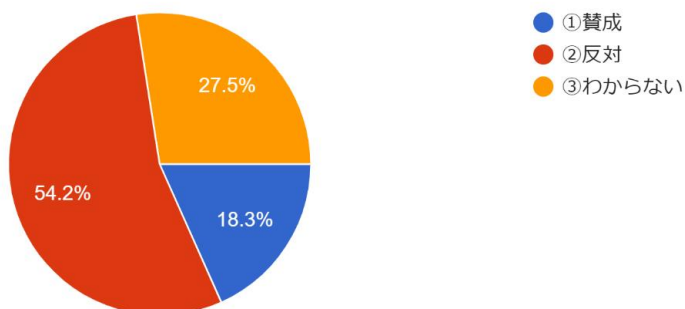
(1)岸田内閣についてお聞きします。

284 件の回答



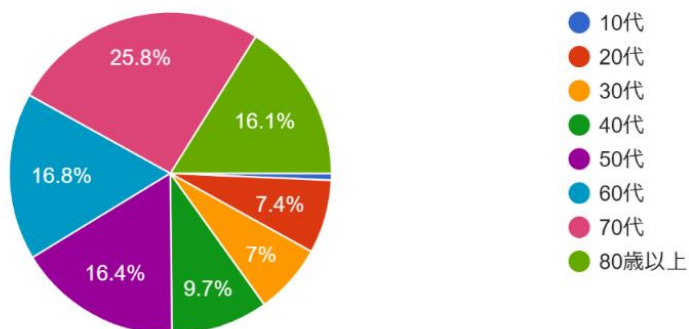
(2)憲法改定についてお聞きします

284 件の回答



年齢について

298 件の回答



| 今回県議選時(2023/2/5) | | |
|------------------|----|------|
| 年代 | 人数 | % |
| 10代 | 2 | 0.7 |
| 20代 | 22 | 7.4 |
| 30代 | 21 | 7 |
| 40代 | 29 | 9.7 |
| 50代 | 49 | 16.4 |
| 60代 | 50 | 16.8 |
| 70代 | 77 | 25.8 |
| 80歳以上 | 48 | 16.1 |

一年前の市議会選挙時との50代以下の回答者の比較

| 今回 (2023.2.5) | | | Web | 2022市議選時 | |
|---------------|-----|-----|-----|----------|-----|
| | % | 人 | 回答数 | % | 人 |
| 10代 | 0.7 | 2 | 0 | 0.7 | 2 |
| 20代 | 7.4 | 22 | 14 | 3.2 | 10 |
| 30代 | 7 | 21 | 11 | 6.8 | 21 |
| 40代 | 9.7 | 49 | 8 | 10.3 | 32 |
| 50代 | 16 | 50 | 10 | 11.6 | 36 |
| | 41 | 144 | | 32.6 | 101 |

- ご協力ありがとうございました。